ECO-1fron.pdf 1 2015/7/1 上午 11:30:27

## Q&A

百葉窗如無作動，
有下列幾種檢查方式：

1. 遙控器是否有電？
2. 頻道是否正確？
3. 百葉窗是否上鎖？
4. 百葉窗是否已通電？

#請依圖示說明操作。

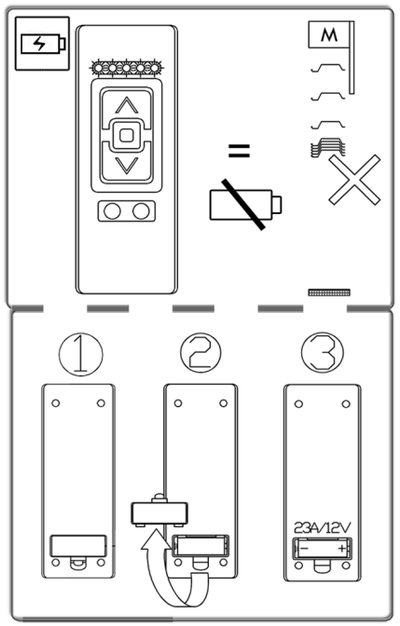


## 電量低

若按壓遙控器任一按鍵，5個頻道燈皆亮，代表電池電量低，請更換遙控器電池。

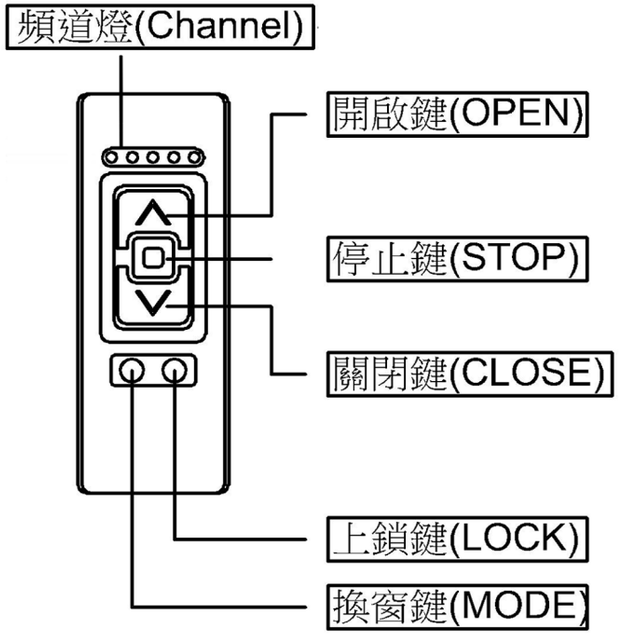


生態色彩 ECO COLOR
www.ecocolor.com.tw

WS3A 綠風
升降式百葉
節能 • 舒適 • 防颱

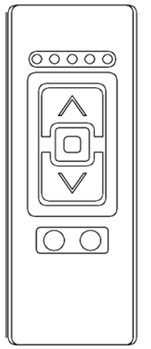

Aurotek
A Complete Solution from One Source
和椿科技股份有限公司
地址：臺北市內湖區洲子街60號1樓
電話：(02)6600-7534 傳真：(02)8752-3347
客戶服務專線：(02)6600-7524
節能安全事業處: info_ Eco@robot.com.tw
www.ecocolor.com.tw

## 開停閉對頻

1. 按壓【開、停、閉】三鍵達2秒(先按壓【停止鍵】)。
2. 百葉窗上下寸動表示。
3. 選擇欲對頻之頻道燈號。
4. 短暫地按壓【開啟鍵】、【關閉鍵】任一按鍵，完成對頻。

<!> 不得於5燈全亮時，進行對頻。

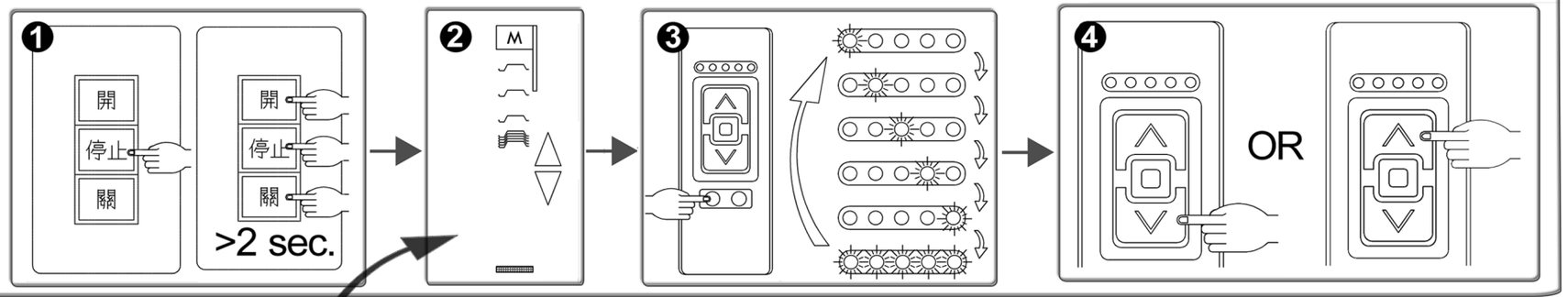


由已對頻之遙控器

## 遙控器對頻

1. 按壓【換窗鍵】、【開啟鍵】達2秒(先按壓【開啟鍵】)。
   <!>需按壓至頻道燈3燈閃爍
2. 百葉窗下降後，上下寸動表示。
3. 選擇欲對頻之頻道燈號。
4. 短暫地按壓【開啟鍵】、【關閉鍵】任一按鍵，完成對頻。

<!> 不得於5燈全亮時，進行對頻。

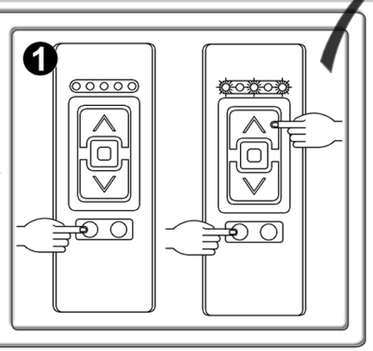


## 頻道全清除

按壓【開、停、閉】三鍵達15秒(先按壓【停止鍵】)

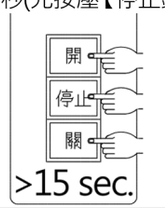


## 遙控器清除

按壓【停止鍵】、【換窗鍵】達3秒(先按壓【停止鍵】)

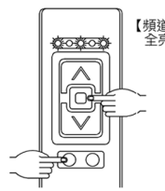


## 開停閉解鎖

按壓【開啟鍵】、【關閉鍵】達5秒




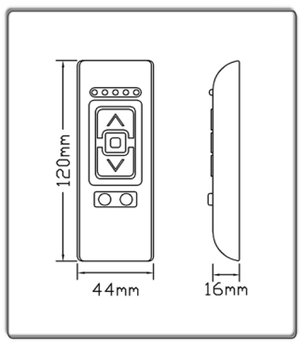

ECO-1back.pdf 1 2011/8/16 下午 04:25:46
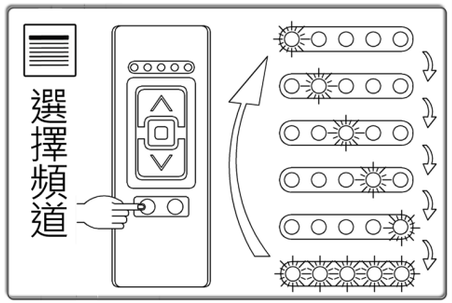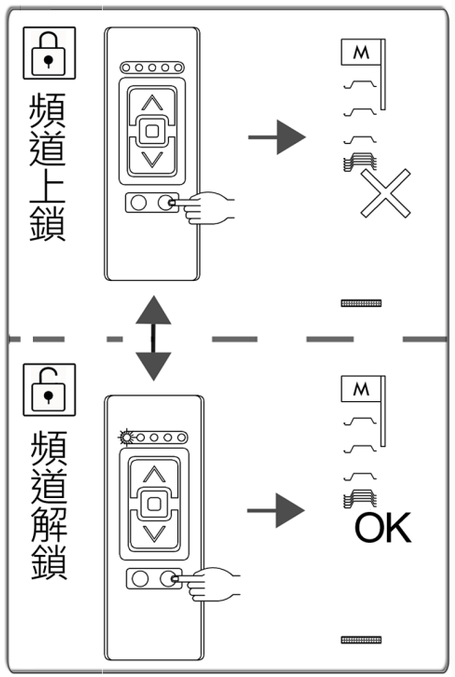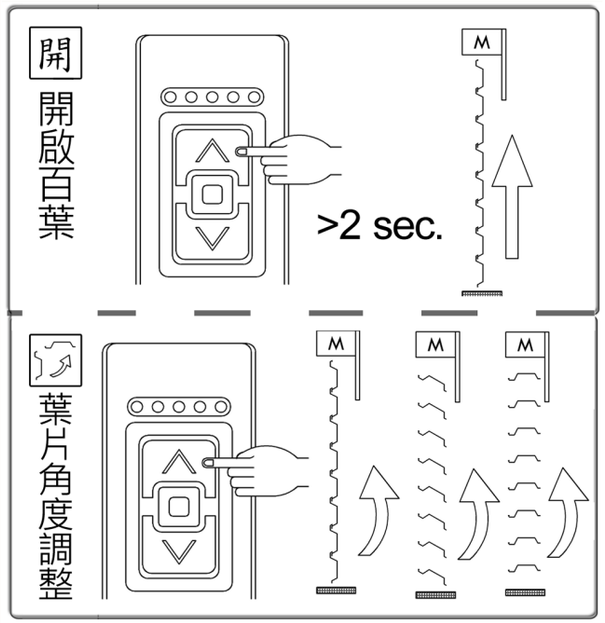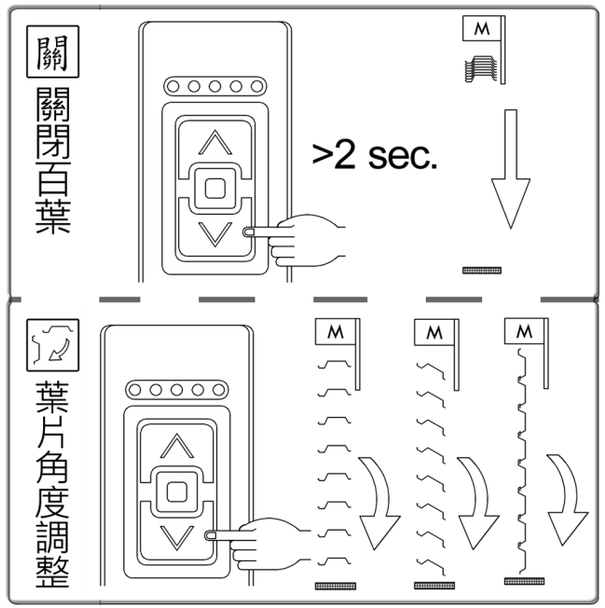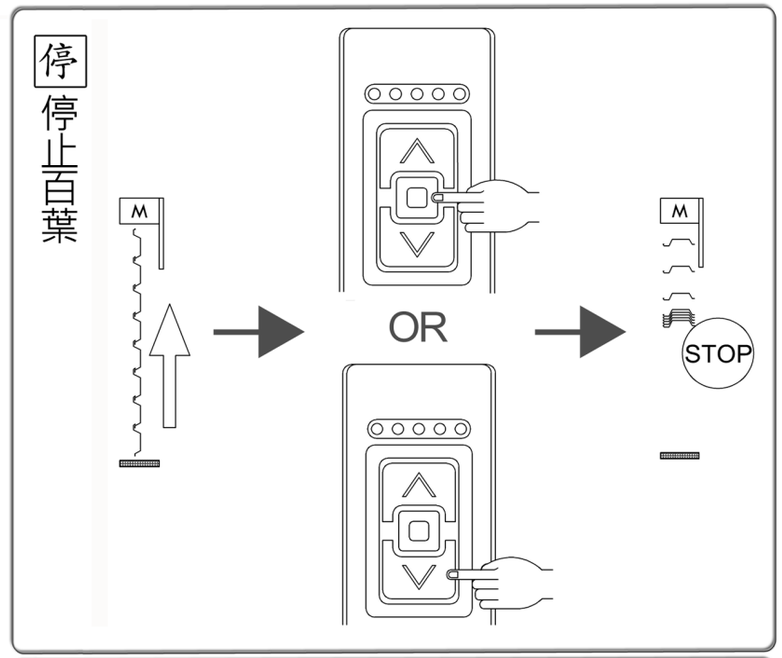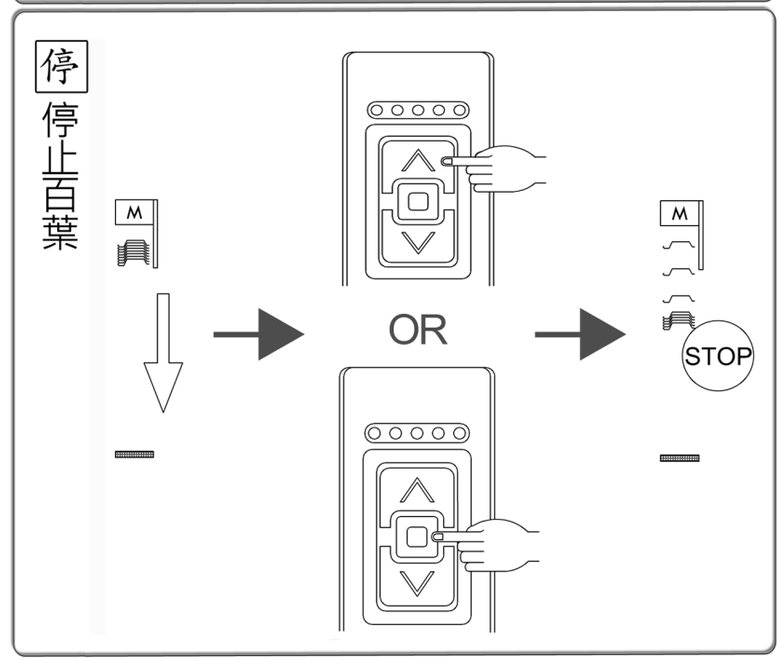
# 操作說明